







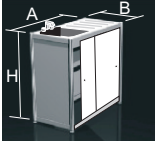
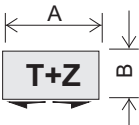


Elementy konstrukcyjne stoiska, meble i wyposażenie dodatkowe				MOŻLIWE WYMIARY		
Numer	RYSUNEK	SYMBOL	NAZWA	A	B	H
48			LAMPKA NA WYSIĘGNIKU (75 W)			
49			REFLEKTOR HALOGENOWY (150 W)			
50			PRZEDŁUŻACZ DO PRĄDU			
			GNIAZDO ELEKTRYCZNE 230 V/10A			
			GNIAZDO ELEKTRYCZNE 380 V			
			TERMA i ZLEWOZMYWAK + SZAFKA	100 cm	50 cm	70 cm

© Kolporter EXPO Sp. z o.o.